

日本大学理工学部では、②で表示される入学試験においてインターネットによるWeb登録を行っております。以下にWeb登録の手順を記します。募集要項をよく読み、不備のないようWeb登録を進めてください。なお、Web登録は携帯電話、スマートフォン等には対応しておりません。パソコンでの御利用をお願いします。

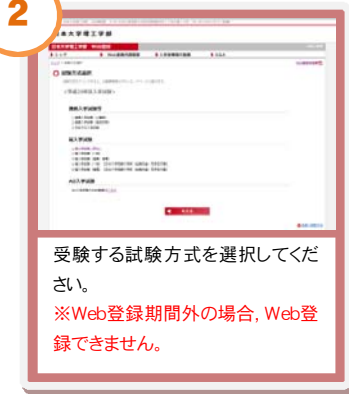
Web登録ページ: <http://nucst-admission.jp/college/>

1



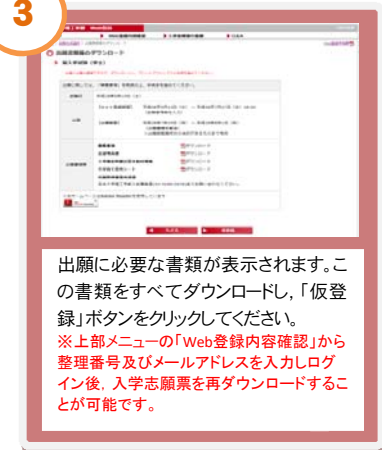
「出願手順」をよく読み、「試験方式選択」ボタンをクリックしてください。

2



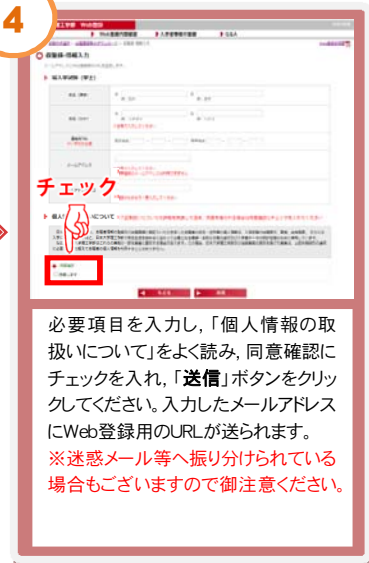
受験する試験方式を選択してください。
※Web登録期間外の場合、Web登録できません。

3



出願に必要な書類が表示されます。この書類をすべてダウンロードし、「仮登録」ボタンをクリックしてください。
※上部メニューの「Web登録内容確認」から整理番号及びメールアドレスを入力しログイン後、入学志願票を再ダウンロードすることが可能です。


4



チェック

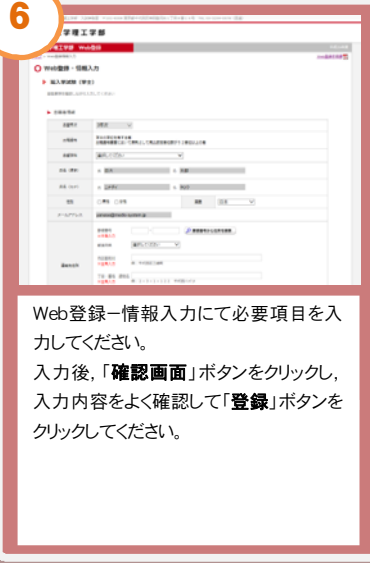
必要項目を入力し、「個人情報の取扱いについて」をよく読み、同意確認にチェックを入れ、「送信」ボタンをクリックしてください。入力したメールアドレスにWeb登録用のURLが送られます。
※迷惑メール等へ振り分けられている場合もございますので御注意ください。

5



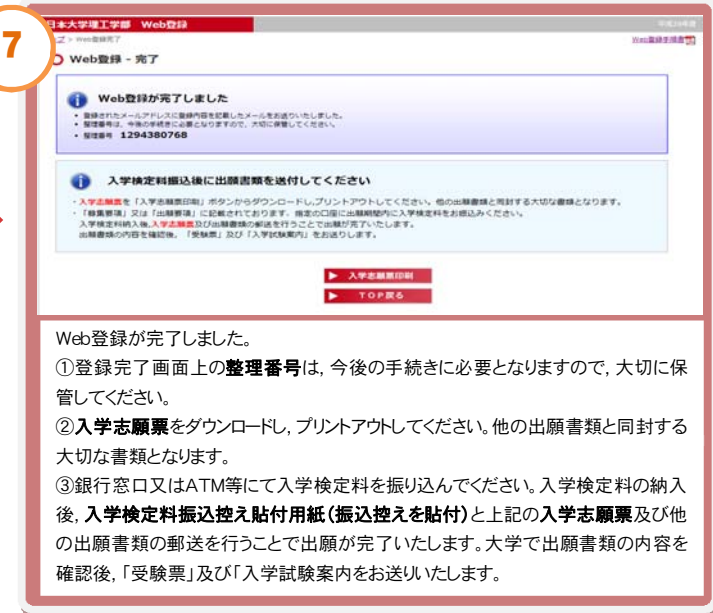
送られてきたメールに記載されているWeb登録用URLのリンクをクリックし、Web登録を行ってください。
※URLが折り返して表示される場合がありますので御注意ください。
※携帯メールアドレスは御利用になれません。(docomo.ne.jp, ezweb.ne.jp, softbank.ne.jp等)

6



Web登録-情報入力にて必要項目を入力してください。
入力後、「確認画面」ボタンをクリックし、入力内容をよく確認して「登録」ボタンをクリックしてください。

7



Web登録が完了しました。
①登録完了画面上の整理番号は、今後の手続きに必要となりますので、大切に保管してください。
②入学志願票をダウンロードし、プリントアウトしてください。他の出願書類と同封する大切な書類となります。
③銀行窓口又はATM等にて入学検定料を振り込んでください。入学検定料の納入後、入学検定料振込控え貼付用紙(振込控えを貼付)と上記の入学志願票及び他の出願書類の郵送を行うことで出願が完了いたします。大学で出願書類の内容を確認後、「受験票」及び「入学試験案内」をお送りいたします。